

*'E' davvero motivo di soddisfazione leggere i dati statistici relativi alla frequenza e fruizione del servizio biblioteca della nostra città.*

*Nonostante i tagli economici subiti, l'utenza vede accolte le proprie richieste e, già dai primi mesi di quest'anno, risulta essere in aumento.*

*La passione per la lettura si traduce davvero in crescita, non solo personale, ma diviene ricaduta culturale e quindi risorsa importante per tutta la città.*

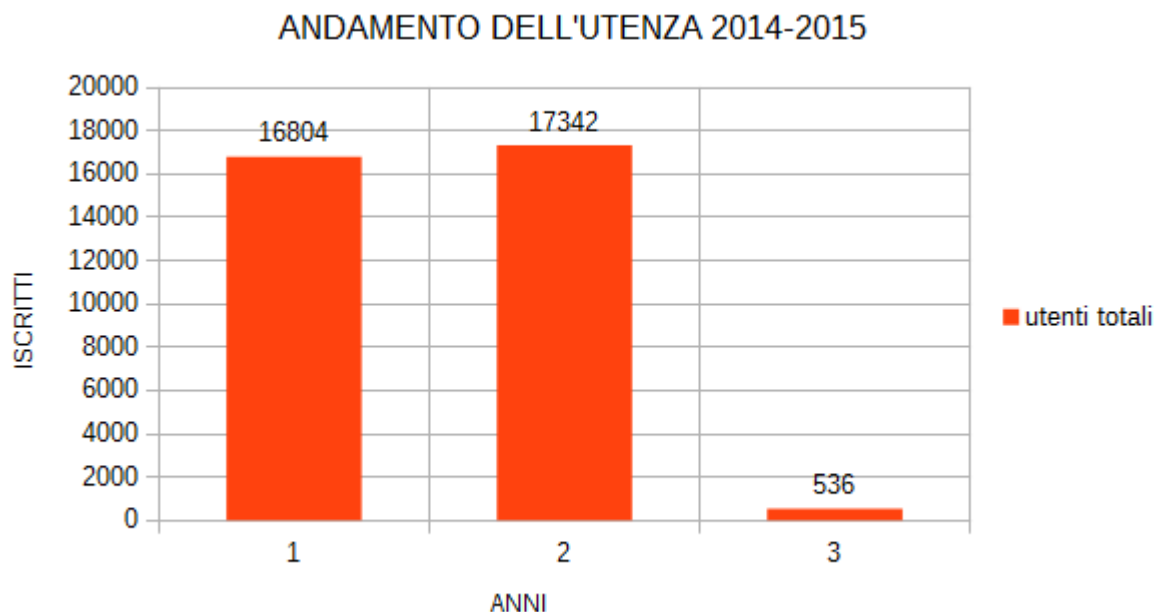
*Un solo dato risulta essere poco positivo: lo scarso accesso al servizio della fascia giovanile compresa tra i 15 / 18 anni. Dato certamente su cui lavorare e possibilmente interagire con proposte mirate ed anche condivise in ambito scolastico.*

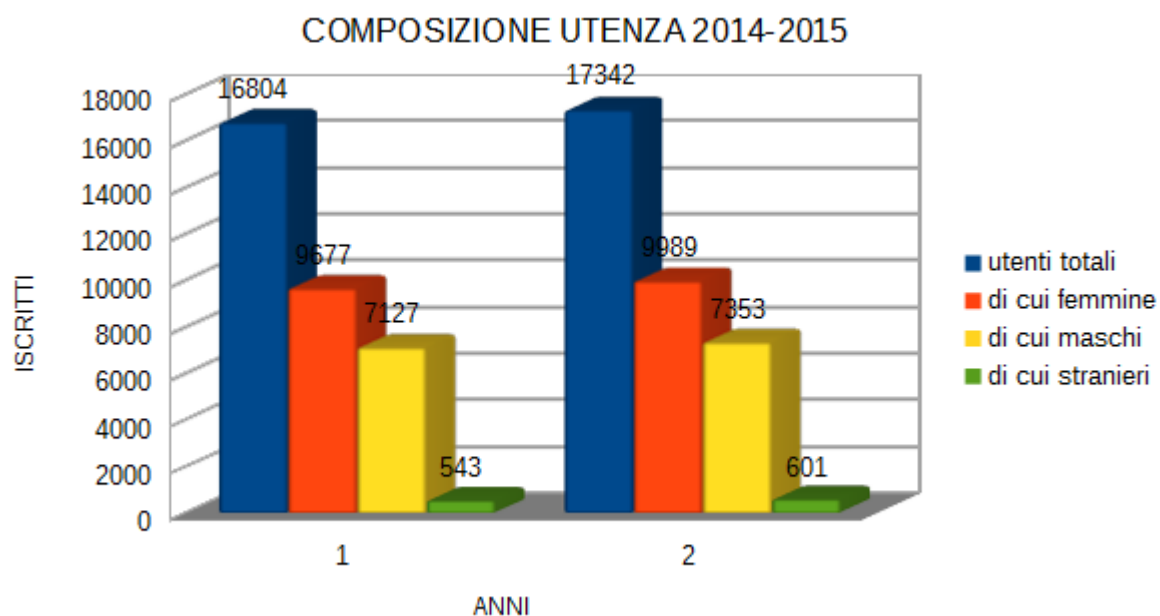
*Grazie di cuore a tutti i lettori della nostra biblioteca ed un grazie speciale, a tutto il personale, che ogni giorno vive e opera in questo contesto, arricchendolo di relazioni significative che si traducono in servizio intelligente e attento"*

Paola Vailati - Assessore alla Cultura

### **1. Andamento dell'utenza della biblioteca 2014-2015**

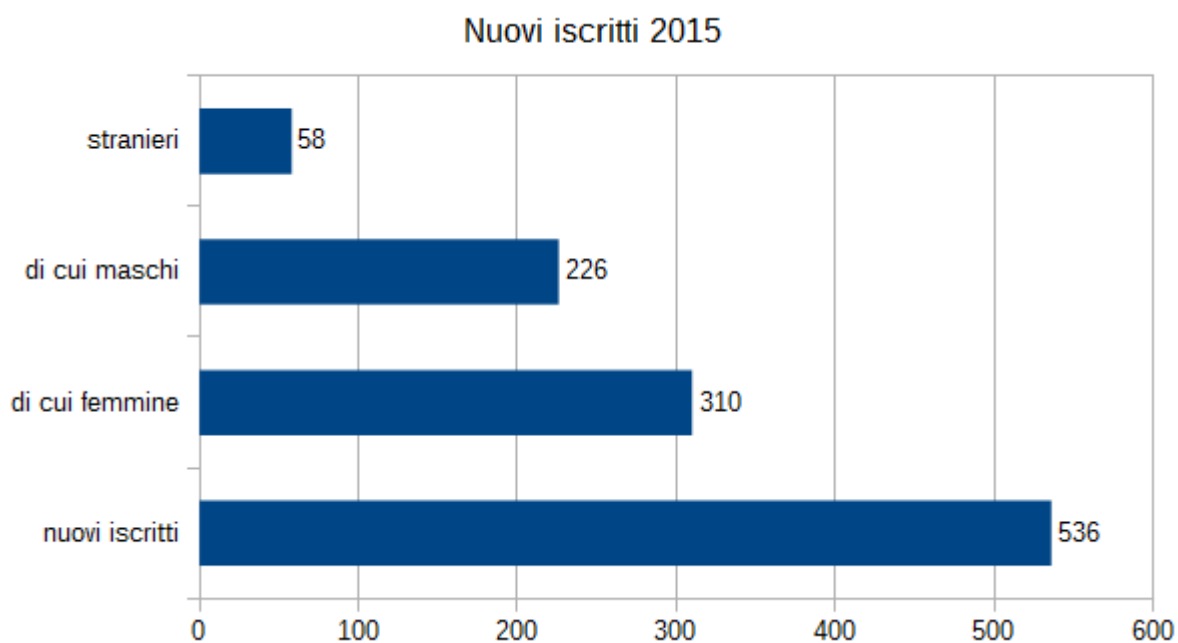
	utenti totali	di cui femmine	di cui maschi	di cui stranieri
<b>2014</b>	16804	9677	7127	543
<b>2015</b>	17342	9989	7353	601
<b>nuovi iscritti</b>	536	310	226	58





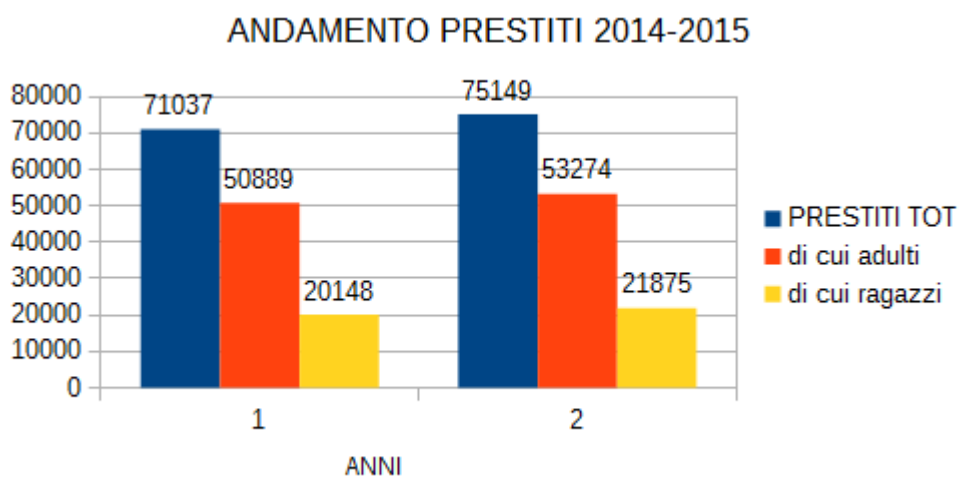
### Coposizione dei nuovi iscritti per l'anno 2015

nuovi iscritti	di cui femmine	di cui maschi	stranieri
536	310	226	58



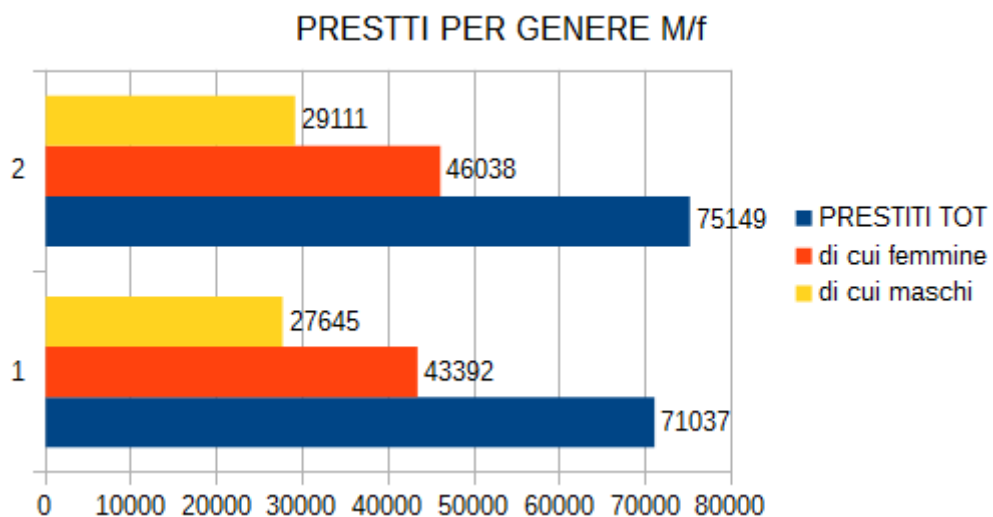
## 2.Andamento dei prestiti della biblioteca anni 2014-2015

Anni	PRESTITI TOT	di cui adulti	di cui ragazzi
2014	71037	50889	20148
2015	75149	53274	21875



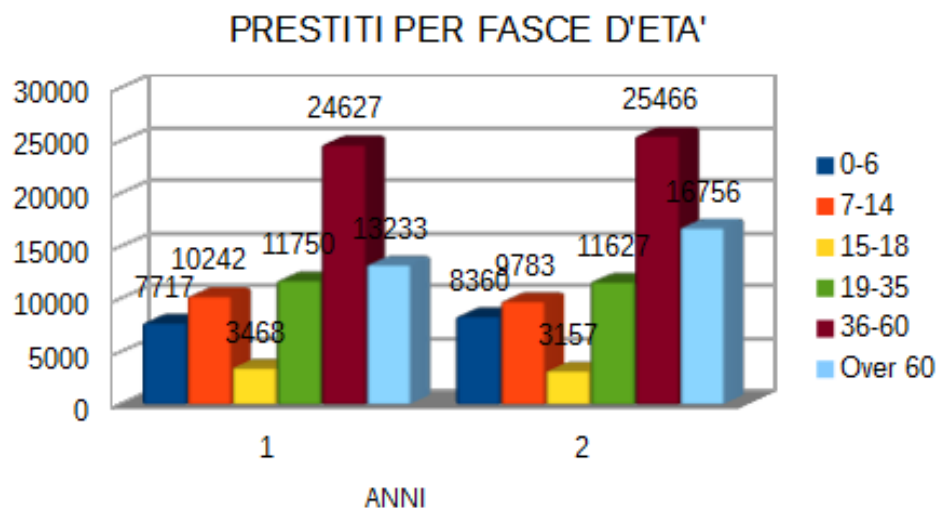
### Andamento dei prestiti per genere m/f

	PRESTITI TOT	di cui femmine	di cui maschi
	71037	43392	27645
2014	75149	46038	29111



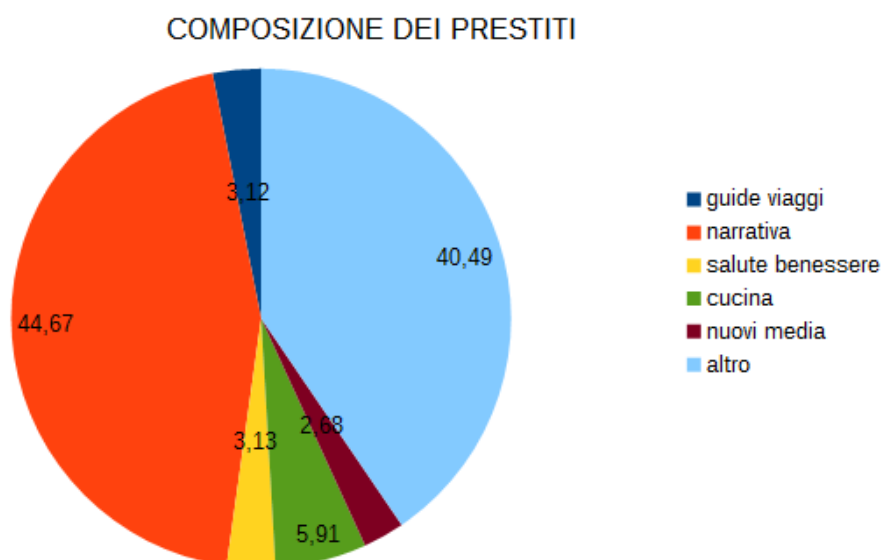
## Andamento dei prestiti per fasce d'età

età	0-6	7-14	15-18	19-35	36-60	Over 60
<b>2014</b>	7717	10242	3468	11750	24627	13233
<b>2015</b>	8360	9783	3157	11627	25466	16756



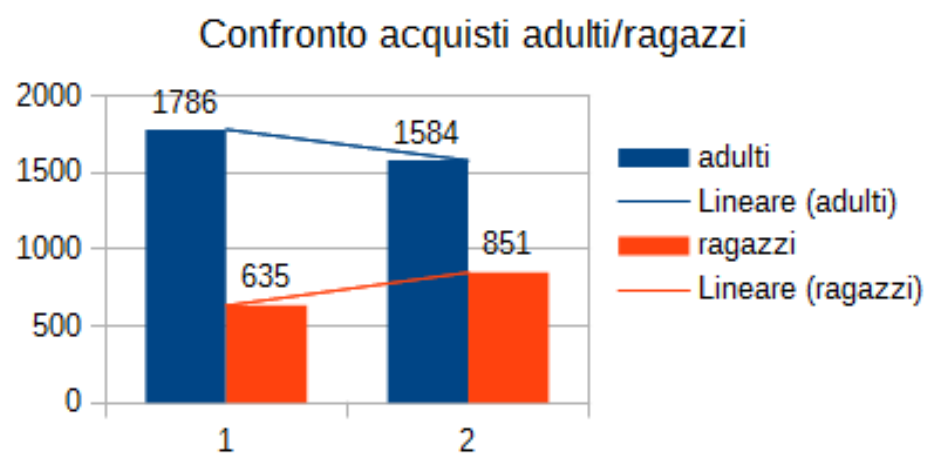
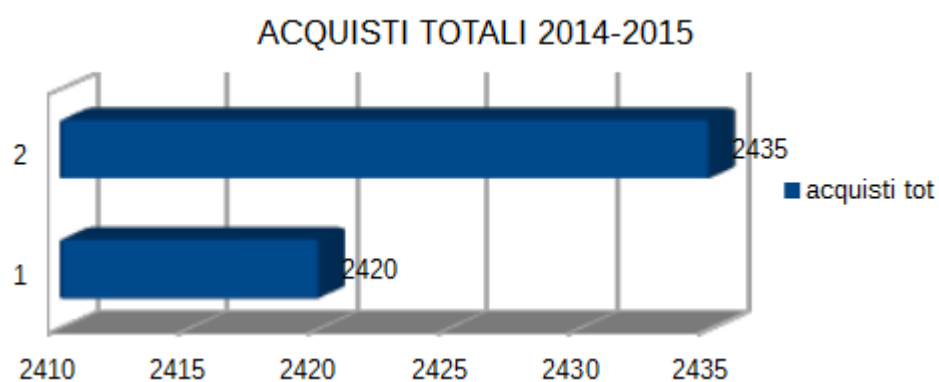
## Composizione dei prestiti 2015 per argomento

PRESTITI TOT	guide viaggi	narrativa	salute benessere	cucina	nuovi media	altro
75149	2344	33567	2354	4443	2014	30427
%	3,12	44,67	3,13	5,91	2,68	40,49



## Andamento degli acquisti 2014-2015

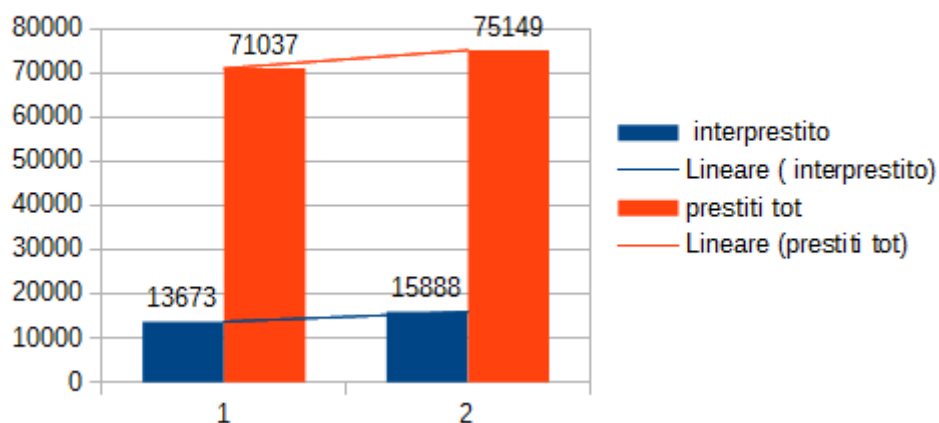
Anni	acquisti tot	adulti	ragazzi
2014	2420	1786	635
2015	2435	1584	851



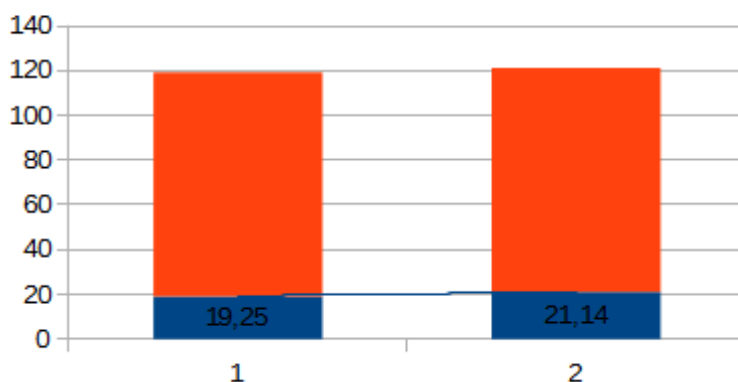
### 3. Andamento del prestito interbibliotecario

Anni	in entrata	in uscita	interprestito	prestiti tot
<b>2014</b>	9453	4220	13673	71037
<b>2015</b>	10581	5307	15888	75149

IMPATTO DEL PRESTITO INTERBIBLIOTECARIO SUL TOTALE DI PRESTITI



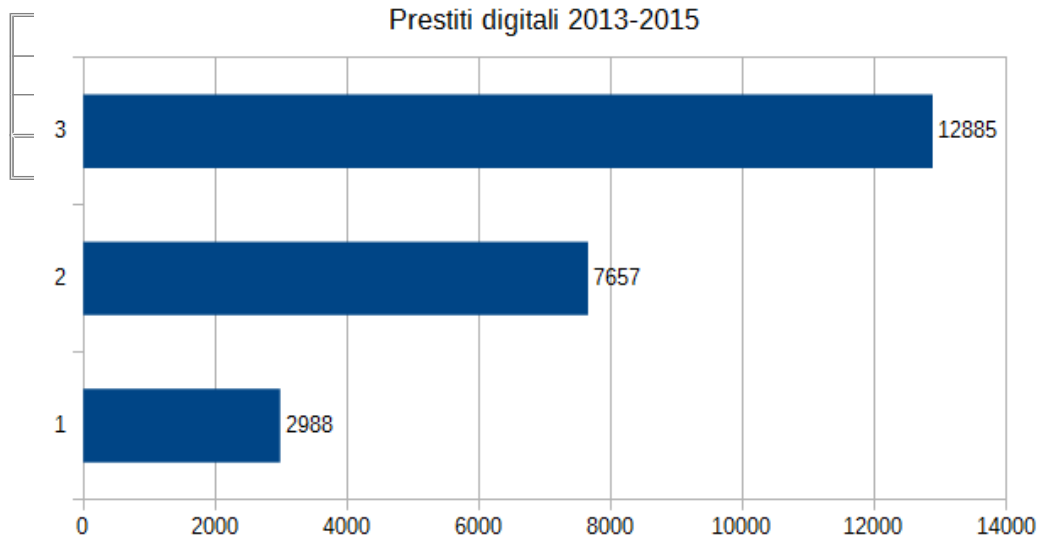
Indice di dipendenza dal prestito interbibliotecario



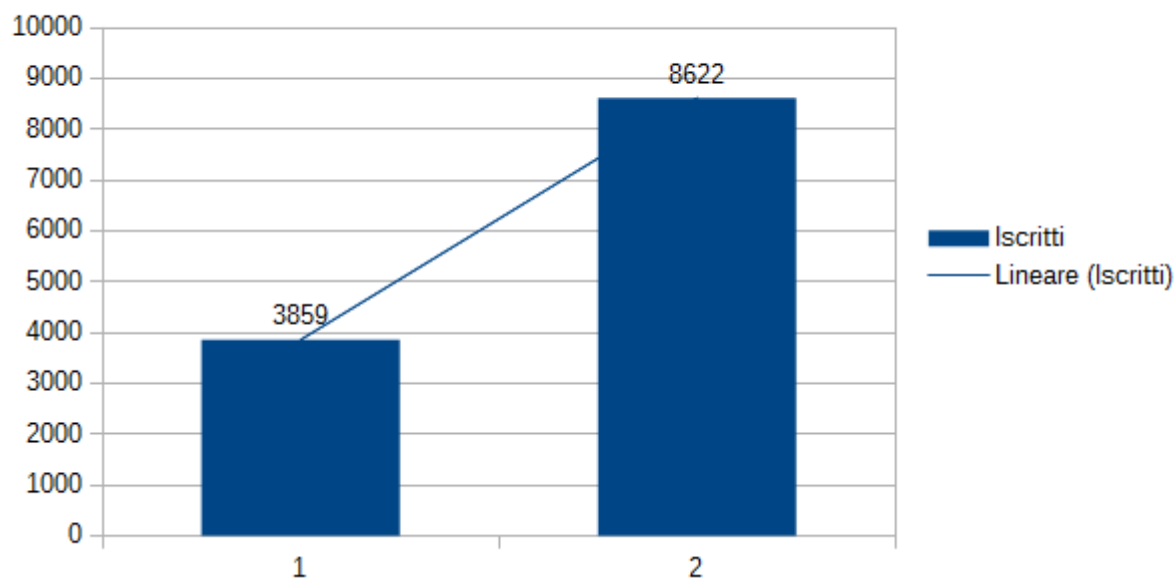
### 4. Utilizzo della biblioteca digitale curata dalla Rete Bibliotecaria Cremonese

(dati aggiornati al 2014 riferiti a tutta la Rete bibliotecaria cremonese)

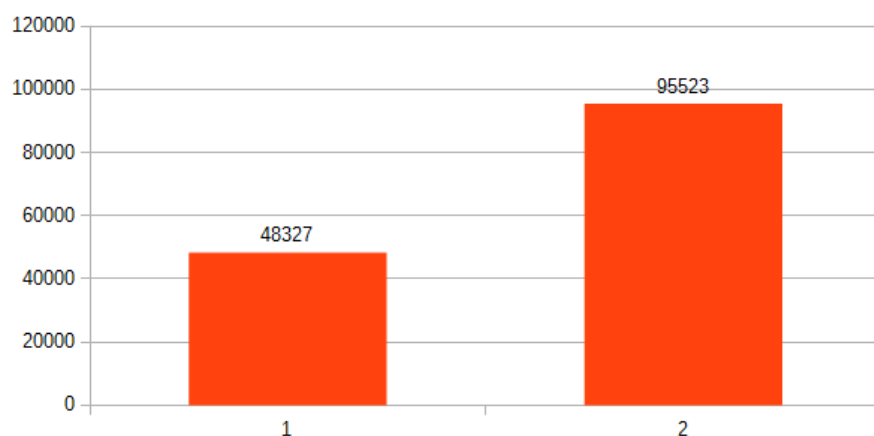
Prestiti digitali 2013-2015



Utenti della biblioteca digitale della Rete Bibliotecaria



Consultazione edicola digitale 2013-2014



### Curiosità del 2015

- Il **27,45%** dei prestiti è rientrato in ritardo
- Dal 2014 è possibile per i cittadini prenotare da casa i documenti e questo nuovo servizio riscontra un crescente apprezzamento. Nel 2015 le prenotazioni da remoto hanno raggiunto quota **43,92 %** sul totale delle prenotazioni effettuate.
- L'utente più attivo, il lettore più vorace della biblioteca di Crema è un uomo classe 1978 che nel corso del 2015 ha raggiunto **249** prestiti.
- I tre titoli più richiesti e prestati del 2015:
  - *La moglie magica* di Sveva Casati Modignani
  - *Avrò cura di te* di Massimo Gramellini e Chiara Gamberale
  - *Premiata sorelle Ficcadenti* di Andrea Vitali